

**UCHWAŁA NR XI/79/11
RADY GMINY CHELMNO**

z dnia 25 listopada 2011 r.

w sprawie określenia wzorów deklaracji i informacji podatkowych

Na podstawie art. 18 ust. 2 pkt. 8 ustawy z dnia 8 marca 1990 r. o samorządzie gminnym (tekst jednolity: Dz. U. z 2001 r. Nr 142 poz. 1591 ze zmianami: z 2002 r. Nr 23 poz. 220, Nr 62 poz. 558, 113 poz. 984, Nr 153 poz. 1271, Nr 214 poz. 1806; z 2003 r. Nr 80 poz. 717, Nr 162 poz. 1568; z 2004 r. Nr 102 poz. 1055, Nr 116 poz. 1203; z 2005 r. Nr 172 poz. 1441, Nr 175 poz. 1457; z 2006 r. Nr 17 poz. 128, Nr 181 poz. 1337; z 2007 r. Nr 48 poz. 327, Nr 138 poz. 974, Nr 173 poz. 1218; z 2008 r. Nr 180 poz. 1111, Nr 223 poz. 1458; z 2009 r. Nr 52 poz. 420, Nr 157 poz. 1241; z 2010 r. Nr 28 poz. 142 i poz. 146, Nr 40 poz. 230, Nr 106 poz. 675; z 2011 r. Nr 117 poz. 679, Nr 134 poz. 777, Nr 21 poz. 113, Nr 217 poz. 1281), art. 6 ust. 13 ustawy z dnia 12 stycznia 1991 r. o podatkach i opłatach lokalnych (tekst jednolity: Dz. U. z 2010 r. Nr 95 poz. 613 ze zmianami: z 2010 r. Nr 96 poz. 620, Nr 225 poz. 1461, Nr 226 poz. 1475, z 2009 r. Nr 215 poz. 1674, z 2011r. Nr 102 poz. 584, Nr 112 poz. 654, Nr 171 poz. 1016) oraz art. 6a ust. 11 ustawy z dnia 15 listopada 1984 r. o podatku rolnym (tekst jednolity: Dz. U. z 2006 r. Nr 136 poz. 969 ze zmianami: z 2006 r. Nr 191 poz. 1412, Nr 249 poz. 1825, Nr 245 poz. 1775; z 2007 r. Nr 109 poz. 747; z 2008 r. Nr 116 poz. 730, Nr 237 poz. 1655; z 2009 r. Nr 56 poz. 458; z 2010 r. Nr 96 poz. 620, Nr 226 poz. 1475), art. 6 ust. 9 ustawy z dnia 30 października 2002 r. o podatku leśnym (tekst jednolity: Dz. U z 2002 r. Nr 200 poz. 1682, Nr 216 poz. 1826, z 2005 r. Nr 164 poz. 1365, Nr 179 poz. 1484, Nr 143 poz. 1199, z 2006 r. Nr 249 poz. 1825, Nr 245, poz.1775, z 2008 r. Nr 116 poz. 730, z 2009 r. Nr 56 poz. 458, z 2010 r. Nr 96 poz. 620, Nr 226 poz. 1475)

Rada Gminy uchwała co następuje:

§ 1. 1. Ustala się następujące wzory formularzy, w których zawarte będą dane dotyczące podmiotu i przedmiotu opodatkowania niezbędne do wymiaru i poboru podatku od nieruchomości:

- 1) deklaracja na podatek od nieruchomości wg załącznika Nr 1 do uchwały
- 2) informacja w sprawie podatku od nieruchomości wg załącznika Nr 2 do uchwały

§ 2. 1. Ustala się następujące wzory formularzy, w których zawarte będą dane dotyczące podmiotu i przedmiotu opodatkowania niezbędne do wymiaru i poboru podatku rolnego:

- 1) deklaracja na podatek rolny wg załącznika Nr 3 do uchwały
- 2) informacja w sprawie podatku rolnego wg załącznika Nr 4 do uchwały

§ 3. 1. Ustala się następujące wzory formularzy, w których zawarte będą dane dotyczące podmiotu i przedmiotu opodatkowania niezbędne do wymiaru i poboru podatku leśnego:

- 1) deklaracja na podatek leśny wg załącznika Nr 5 do uchwały
- 2) informacja w sprawie podatku leśnego wg załącznika Nr 6 do uchwały

§ 4. Traci moc uchwała nr II/18/02 Rady Gminy Chełmno z dnia 5 grudnia 2002 r. w sprawie określenia wzoru deklaracji i informacji na podatek rolny, od nieruchomości i leśny.

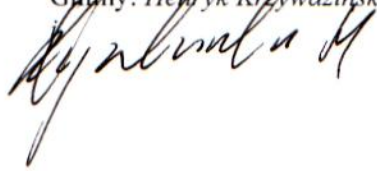
§ 5. Wykonanie uchwały powierza się Wójtowi Gminy Chełmno.

§ 6. Uchwała podlega ogłoszeniu w Dzienniku Urzędowym Województwa Kujawsko - Pomorskiego i wchodzi w życie z dniem 1 stycznia 2012 roku.



Przewodniczący Rady Gminy:

Przewodniczący Rady
Gminy: Henryk Krzywdziński



Załącznik Nr 1 do Uchwały Nr XI/79/11
Rady Gminy Chełmno
z dnia 25 listopada 2011 r.
Zalacznik1.doc

zał. nr 1

Załącznik Nr 2 do Uchwały Nr XI/79/11
Rady Gminy Chełmno
z dnia 25 listopada 2011 r.
Zalacznik2.doc

zał. nr 2

Załącznik Nr 3 do Uchwały Nr XI/79/11
Rady Gminy Chełmno
z dnia 25 listopada 2011 r.
Zalacznik3.doc

zał. nr 3

Załącznik Nr 4 do Uchwały Nr XI/79/11
Rady Gminy Chełmno
z dnia 25 listopada 2011 r.
Zalacznik4.doc

zał. nr 4

Załącznik Nr 5 do Uchwały Nr XI/79/11
Rady Gminy Chełmno
z dnia 25 listopada 2011 r.
Zalacznik5.doc

zał. nr 5

Załącznik Nr 6 do Uchwały Nr XI/79/11
Rady Gminy Chełmno
z dnia 25 listopada 2011 r.
Zalacznik6.doc



zał. nr 6

A handwritten signature in black ink, consisting of several fluid, overlapping strokes.

1. Identyfikator Podatkowy (NIP)

2. Nr konta podatnika

DN-1 Zał. Nr 1 do Uchwały Rady Gminy Chełmno Nr XI/79/11 z dnia 25.11.2011r.

DEKLARACJA NA PODATEK OD NIERUCHOMOŚCI

3. Rok

Podstawa prawna: Ustawa z dnia 12 stycznia 1991 r. o podatkach i opłatach lokalnych (Dz.U. z 2010 r. Nr 95, poz.613, z późn. zm.).

Składający: Formularz przeznaczony dla osób prawnych, jednostek organizacyjnych oraz spółek niemających osobowości prawnej będących właścicielami nieruchomości lub obiektów budowlanych, posiadaczami samoistnymi nieruchomości lub obiektów budowlanych lub ich części, stanowiących własność Skarbu Państwa lub jednostki samorządu terytorialnego oraz dla osób fizycznych będących współwłaścicielami lub współposiadaczami z osobami prawnymi, bądź z innymi jednostkami organizacyjnymi nieposiadającymi osobowości prawnej lub ze spółkami nieposiadającymi osobowości prawnej, z wyjątkiem osób fizycznych tworzących wspólnotę mieszkaniową.

Termin składania: Do dnia 31 stycznia każdego roku podatkowego lub w terminie 14 dni od zaistnienia okoliczności mających wpływ na powstanie (wygaśnięcie) obowiązku podatkowego, lub wysokość opodatkowania.

Miejsce składania: Organ podatkowy właściwy ze względu na miejsce położenia przedmiotów opodatkowania.

A. MIEJSCE SKŁADANIA DEKLARACJI

4. Nazwa i adres siedziby organu podatkowego

WÓJT GMINY CHELMNO
UL. DWORCOWA 1
86-200 CHELMNO

B. OBOWIĄZEK ZŁOŻENIA DEKLARACJI

Podatnik ma obowiązek złożenia wraz z korektą deklaracji pisemnego uzasadnienia przyczyny korekty - art.81 ustawy Ordynacja podatkowa.

5. Okoliczności powodujące obowiązek złożenia deklaracji (zaznaczyć właściwy kwadrat):

1. deklaracja roczna 2. korekta deklaracji rocznej (miesiąc - rok)

C. PODMIOT ZOBOWIĄZANY DO ZŁOŻENIA DEKLARACJI

6. Rodzaj podmiotu (zaznaczyć właściwy kwadrat):

1. właściciel, użytkownik lub posiadacz 2. współwłaściciel, współużytkownik lub współposiadacz

D. DANE PODATNIKA

* - dotyczy podatnika niebędącego osobą fizyczną

** - dotyczy podatnika będącego osobą fizyczną

D.1. DANE IDENTYFIKACYJNE

7. Rodzaj podatnika (zaznaczyć właściwy kwadrat):

1. osoba fizyczna 2. osoba prawna 3. jednostka organizacyjna, w tym spółka, nieposiadająca osobowości prawnej

8. Nazwa pełna * / Nazwisko **

9. Nazwa skrócona * / Pierwsze imię, drugie imię **

10. Identyfikator REGON

11. Numer PESEL **

Pola 12, 13, 14 wypełnia osoba fizyczna w przypadku, gdy numer PESEL nie został nadany.

12. Data urodzenia (dzień - miesiąc - rok)

13. Imię ojca

14. Imię matki

D.2. ADRES SIEDZIBY * / ADRES ZAMIESZKANIA **

15. Kraj

16. Województwo

17. Powiat

18. Gmina

19. Ulica

20. Nr domu

21. Nr lokalu

22. Miejscowość

23. Kod pocztowy

24. Poczta

E. DANE DOTYCZĄCE PRZEDMIOTÓW OPODATKOWANIA NIEPODLEGAJĄCYCH ZWOLNIENIU**E.1. POWIERZCHNIA GRUNTÓW**

	Podstawa opodatkowania w m ² (ha) z dokładnością do 1 m ²	Stawka podatku		Kwota podatku	
		zł,	gr	zł,	gr
1. Związane z prowadzeniem działalności gospodarczej, bez względu na sposób zakwalifikowania w ewidencji gruntów i budynków	25. m ²	26. ,	gr	27. ,	gr
2. Pod jeziorami, zajęte na zbiorniki wodne retencyjne lub elektrowni wodnych ¹⁾	28. ha	29. ,	gr	30. ,	gr
3. Pozostałe grunty, w tym zajęte na prowadzenie odpłatnej statutowej działalności pożytku publicznego przez organizacje pożytku publicznego	31. m ²	32. ,	gr	33. ,	gr

E.2. POWIERZCHNIA BUDYNKÓW LUB ICH CZĘŚCI

	Podstawa opodatkowania w m ²	Stawka podatku		Kwota podatku	
		zł,	gr	zł,	gr
1. Budynki mieszkalne - ogółem	34. m ²	35. ,	gr	36. ,	gr
w tym kondygnacji o wysokości:	- od 1,40 do 2,20 m (zaliczyć 50% powierzchni)	37. m ²			
	- powyżej 2,20 m	38. m ²			
2. Związane z prowadzeniem działalności gospodarczej oraz części budynków mieszkalnych zajęte na prowadzenie działalności gospodarczej - ogółem	39. m ²	40. ,	gr	41. ,	gr
w tym kondygnacji o wysokości:	- od 1,40 do 2,20 m (zaliczyć 50% powierzchni)	42. m ²			
	- powyżej 2,20 m	43. m ²			
3. Zajęte na prowadzenie działalności gospodarczej w zakresie obrotu kwalifikowanym materiałem siewnym - ogółem	44. m ²	45. ,	gr	46. ,	gr
w tym kondygnacji o wysokości:	- od 1,40 do 2,20 m (zaliczyć 50% powierzchni)	47. m ²			
	- powyżej 2,20 m	48. m ²			
4. Związane z udzielaniem świadczeń zdrowotnych, w rozumieniu przepisów o działalności leczniczej, zajęte przez podmioty udzielające tych świadczeń - ogółem	49. m ²	50. ,	gr	51. ,	gr
w tym kondygnacji o wysokości:	- od 1,40 do 2,20 m (zaliczyć 50% powierzchni)	52. m ²			
	- powyżej 2,20 m	53. m ²			
5. Pozostałe, w tym zajęte na prowadzenie odpłatnej statutowej działalności pożytku publicznego przez organizacje pożytku publicznego - ogółem	54. m ²	55. ,	gr	56. ,	gr
w tym kondygnacji o wysokości:	- od 1,40 do 2,20 m (zaliczyć 50% powierzchni)	57. m ²			
	- powyżej 2,20 m	58. m ²			

1) Należy podać z dokładnością do czterech miejsc po przecinku.

E.3. WARTOŚĆ BUDOWLI LUB ICH CZĘŚCI ZWIĄZANYCH Z PROWADZENIEM DZIAŁALNOŚCI

GOSPODARCZEJ

1. Budowle	Podstawa opodatkowania w zł z dokładnością do 1 zł	Stawka podatku	Kwota podatku
	zł	, %	zł, gr
	59.	60.	61.

F. ŁĄCZNA KWOTA PODATKU

Kwota podatku (w pełnych złotych) ***)	62.
	zł

G. INFORMACJA O PRZEDMIOTACH ZWOLNIONYCH

(podać powierzchnię, bądź wartość budowli przedmiotów zwolnionych oraz przepis prawa – z jakiego tytułu występuje zwolnienie)

H. OŚWIADCZENIE I PODPIS PODATNIKA / OSOBY REPREZENTUJĄCEJ PODATNIKA

Oświadczam, że są mi znane przepisy Kodeksu karnego skarbowego o odpowiedzialności za podanie danych niezgodnych z rzeczywistością.

63. Imię	64. Nazwisko
65. Data wypełnienia deklaracji (dzień - miesiąc - rok)	66. Podpis (pieczęć) podatnika / osoby reprezentującej podatnika 2)


I. ADNOTACJE ORGANU PODATKOWEGO

67. Uwagi organu podatkowego	
68. Data (dzień - miesiąc - rok)	69. Podpis przyjmującego formularz

***) Pouczenie

Niniejsza deklaracja stanowi podstawę do wystawienia tytułu wykonawczego, zgodnie z przepisami ustawy z dnia 17 czerwca 1966 r. o postępowaniu egzekucyjnym w administracji (Dz.U. z 2005 r. Nr 229, poz. 1954 z późn. zm.).

2) Niepotrzebne skreślić.



1. Identyfikator Podatkowy (NIP / PESEL)	2. Nr konta podatnika
--	-----------------------

IN-1 Zał. Nr 2 do Uchwały Rady Gminy Chełmno Nr XI/79 /11 z dnia 25.11.2011 r.
 ul. Dworcowa 1
 86-200 CHEŁMNO

INFORMACJA W SPRAWIE PODATKU OD NIERUCHOMOŚCI

3. Rok

Podstawa prawna: Ustawa z dnia 12 stycznia 1991 r. o podatkach i opłatach lokalnych (Dz.U. z 2010 r. Nr 95, poz.613, z późn. zm.).
 Składający: Formularz przeznaczony dla osób fizycznych będących właścicielami nieruchomości lub obiektów budowlanych, posiadaczami samoistnymi nieruchomości lub obiektów budowlanych, użytkownikami wieczystymi gruntów, posiadaczami nieruchomości lub ich części albo obiektów budowlanych lub ich części, stanowiących własność Skarbu Państwa lub jednostki samorządu terytorialnego.
 Termin składania: W terminie 14 dni od zaistnienia okoliczności mających wpływ na powstanie (wygaśnięcie) obowiązku podatkowego, lub wysokość opodatkowania.
 Miejsce składania: Organ podatkowy właściwy ze względu na miejsce położenia przedmiotu opodatkowania.

A. MIEJSCE SKŁADANIA INFORMACJI

4. Nazwa i adres siedziby organu podatkowego

WÓJT GMINY CHEŁMNO
 UL. DWORCOWA 1
 86-200 CHEŁMNO

B. OBOWIĄZEK ZŁOŻENIA INFORMACJI

Podatnik ma obowiązek złożenia wraz z korektą informacji pisemnego uzasadnienia przyczyny korekty – art.81 ustawy Ordynacja podatkowa.

5. Okoliczności powodujące obowiązek złożenia informacji (zaznaczyć właściwy kwadrat):

1. informacja składana po raz pierwszy 2. korekta uprzednio złożonej informacji (miesiąc – rok)

C. PODMIOT ZOBOWIĄZANY DO ZŁOŻENIA INFORMACJI

6. Rodzaj podmiotu (zaznaczyć właściwy kwadrat):

1. właściciel, użytkownik lub posiadacz 2. współwłaściciel, współużytkownik lub współposiadacz

D. DANE PODATNIKA

D.1. DANE IDENTYFIKACYJNE

7. Nazwisko

8. Pierwsze imię, drugie imię

9. Identyfikator REGON

10. Numer PESEL

Pola 11, 12, 13 należy wypełnić w przypadku, gdy PESEL nie został nadany.

11. Data urodzenia

12. Imię ojca

13. Imię matki

D.2. ADRES ZAMIESZKANIA

14. Kraj

15. Województwo

16. Powiat

17. Gmina

18. Ulica

19. Nr domu

20. Nr lokalu

21. Miejscowość

22. Kod pocztowy

23. Poczta

E. DANE DOTYCZĄCE PRZEDMIOTÓW OPODATKOWANIA NIEPODLEGAJĄCYCH ZWOLNIENIU

E.1. POWIERZCHNIA GRUNTÓW

Podstawa opodatkowania w m² (ha) z dokładnością do 1 m²

1. Związane z prowadzeniem działalności gospodarczej, bez względu na sposób zakwalifikowania w ewidencji gruntów i budynków

24.

m²

2. Pod jeziorami, zajęte na zbiorniki wodne retencyjne lub elektrowni wodnych ¹⁾

25.

ha

3. Pozostałe grunty, w tym zajęte na prowadzenie odpłatnej statutowej działalności pożytku publicznego przez organizacje pożytku publicznego

26.

m²

¹⁾ Należy podać z dokładnością do czterech miejsc po przecinku.

E.2. POWIERZCHNIA BUDYNKÓW LUB ICH CZĘŚCI

		Podstawa opodatkowania w m ²
1. Mieszkalne - ogółem		27. m ²
w tym kondygnacji o wysokości:	- od 1,40 do 2,20 m (zaliczyć 50% powierzchni)	28. m ²
	- powyżej 2,20 m	29. m ²
2. Związane z prowadzeniem działalności gospodarczej oraz części budynków mieszkalnych zajęte na prowadzenie działalności gospodarczej - ogółem		30. m ²
w tym kondygnacji o wysokości:	- od 1,40 do 2,20 m (zaliczyć 50% powierzchni)	31. m ²
	- powyżej 2,20 m	32. m ²
3. Zajęte na prowadzenie działalności gospodarczej w zakresie obrotu kwalifikowanym materiałem siewnym - ogółem		33. m ²
w tym kondygnacji o wysokości:	- od 1,40 do 2,20 m (zaliczyć 50% powierzchni)	34. m ²
	- powyżej 2,20 m	35. m ²
4. Związane z udzielaniem świadczeń zdrowotnych, w rozumieniu przepisów o działalności leczniczej, zajęte przez podmioty udzielające tych świadczeń- ogółem		36. m ²
w tym kondygnacji o wysokości:	- od 1,40 do 2,20 m (zaliczyć 50% powierzchni)	37. m ²
	- powyżej 2,20 m	38. m ²
5. Pozostałe, w tym zajęte na prowadzenie odpłatnej statutowej działalności pożytku publicznego przez organizacje pożytku publicznego - ogółem		39. m ²
w tym kondygnacji o wysokości:	- od 1,40 do 2,20 m (zaliczyć 50% powierzchni)	40. m ²
	- powyżej 2,20 m	41. m ²

E.3. WARTOŚĆ BUDOWLI LUB ICH CZĘŚCI ZWIĄZANYCH Z PROWADZENIEM DZIAŁALNOŚCI GOSPODARCZEJ

	Podstawa opodatkowania w zł z dokładnością do 1 zł
Budowle (wartość, o której mowa w przepisach o podatkach dochodowych)	42. zł

F. INFORMACJA O PRZEDMIOTACH ZWOLNIONYCH

(podać powierzchnię, bądź wartość budowli przedmiotów zwolnionych oraz przepis prawa - z jakiego tytułu występuje zwolnienie)

G. OŚWIADCZENIE I PODPIS PODATNIKA / OSOBY REPREZENTUJĄCEJ PODATNIKA

Oświadczam, że są mi znane przepisy Kodeksu karnego skarbowego o odpowiedzialności za podanie danych niezgodnych z rzeczywistością.

43. Imię	44. Nazwisko
45. Data wypełnienia informacji (dzień - miesiąc - rok)	46. Podpis (pieczęć) podatnika / osoby reprezentującej podatnika ²⁾

H. ADNOTACJE ORGANU PODATKOWEGO

47. Uwagi organu podatkowego	
49. Data (dzień - miesiąc - rok)	50. Podpis przyjmującego formularz

2) Niepotrzebne skreślić.



E.2. POWIERZCHNIA BUDYNKÓW LUB ICH CZĘŚCI

		Podstawa opodatkowania w m ²
1. Mieszkalne - ogółem		27. m ²
w tym kondygnacji o wysokości:	- od 1,40 do 2,20 m (zaliczyć 50% powierzchni)	28. m ²
	- powyżej 2,20 m	29. m ²
2. Związane z prowadzeniem działalności gospodarczej oraz części budynków mieszkalnych zajęte na prowadzenie działalności gospodarczej - ogółem		30. m ²
w tym kondygnacji o wysokości:	- od 1,40 do 2,20 m (zaliczyć 50% powierzchni)	31. m ²
	- powyżej 2,20 m	32. m ²
3. Zajęte na prowadzenie działalności gospodarczej w zakresie obrotu kwalifikowanym materiałem siewnym - ogółem		33. m ²
w tym kondygnacji o wysokości:	- od 1,40 do 2,20 m (zaliczyć 50% powierzchni)	34. m ²
	- powyżej 2,20 m	35. m ²
4. Związane z udzielaniem świadczeń zdrowotnych, w rozumieniu przepisów o działalności leczniczej, zajęte przez podmioty udzielające tych świadczeń- ogółem		36. m ²
w tym kondygnacji o wysokości:	- od 1,40 do 2,20 m (zaliczyć 50% powierzchni)	37. m ²
	- powyżej 2,20 m	38. m ²
5. Pozostałe, w tym zajęte na prowadzenie odpłatnej statutowej działalności pożytku publicznego przez organizacje pożytku publicznego - ogółem		39. m ²
w tym kondygnacji o wysokości:	- od 1,40 do 2,20 m (zaliczyć 50% powierzchni)	40. m ²
	- powyżej 2,20 m	41. m ²

E.3. WARTOŚĆ BUDOWLI LUB ICH CZĘŚCI ZWIĄZANYCH Z PROWADZENIEM DZIAŁALNOŚCI GOSPODARCZEJ

	Podstawa opodatkowania w zł z dokładnością do 1 zł
Budowle (wartość, o której mowa w przepisach o podatkach dochodowych)	42. zł

F. INFORMACJA O PRZEDMIOTACH ZWOLNIONYCH

(podać powierzchnię, bądź wartość budowli przedmiotów zwolnionych oraz przepis prawa - z jakiego tytułu występuje zwolnienie)

G. OŚWIADCZENIE I PODPIS PODATNIKA / OSOBY REPREZENTUJĄCEJ PODATNIKA

Oświadczam, że są mi znane przepisy Kodeksu karnego skarbowego o odpowiedzialności za podanie danych niezgodnych z rzeczywistością.

43. Imię	44. Nazwisko
45. Data wypełnienia informacji (dzień - miesiąc - rok)	46. Podpis (pieczęć) podatnika / osoby reprezentującej podatnika ²⁾

H. ADNOTACJE ORGANU PODATKOWEGO

47. Uwagi organu podatkowego	
49. Data (dzień - miesiąc - rok)	50. Podpis przyjmującego formularz

2) Niepotrzebne skreślić.



1. Identyfikator Podatkowy (NIP)	2. Nr konta podatnika
----------------------------------	-----------------------

DR-1 Zał. Nr 3 do Uchwały Rady Gminy Chełmno Nr XI/79/11 z dnia 25.11.2011r.

DEKLARACJA NA PODATEK ROLNY

3. Rok

Podstawa prawna:	Ustawa z dnia 15 listopada 1984r. o podatku rolnym (Dz.U. z 2006 r. Nr 136, poz. 969, z późn. zm.).
Składający:	Formularz przeznaczony dla osób prawnych, jednostek organizacyjnych oraz spółek nieposiadających osobowości prawnej będących właścicielami gruntów, posiadaczami samoistnymi gruntów, użytkownikami wieczystymi gruntów, posiadaczami gruntów stanowiących własność Skarbu Państwa lub jednostki samorządu terytorialnego oraz dla osób fizycznych będących współwłaścicielami lub współposiadaczami z osobami prawnymi lub z jednostkami organizacyjnymi, w tym spółkami, nieposiadającymi osobowości prawnej.
Termin składania:	Do dnia 15 stycznia każdego roku podatkowego lub w terminie 14 dni od zaistnienia okoliczności mających wpływ na powstanie (wygaśnięcie) obowiązku podatkowego, lub wysokość opodatkowania.
Miejsce składania:	Organ podatkowy właściwy ze względu na miejsce położenia nieruchomości.

A. MIEJSCE SKŁADANIA DEKLARACJI

4. Nazwa i adres siedziby organu podatkowego

WÓJT GMINY CHELMNO
UL. DWORCOWA 1
86-200 CHELMNO

B. OBOWIĄZEK ZŁOŻENIA DEKLARACJI

Podatnik ma obowiązek złożenia wraz z korektą deklaracji pisemnego uzasadnienia przyczyny korekty - art.81 ustawy Ordynacja podatkowa.

5. Okoliczności powodujące obowiązek złożenia deklaracji (zaznaczyć właściwy kwadrat):

1. deklaracja roczna

2. korekta deklaracji rocznej (miesiąc - rok)

C. PODMIOT ZOBOWIĄZANY DO ZŁOŻENIA DEKLARACJI

6. Rodzaj podmiotu (zaznaczyć właściwy kwadrat):

1. właściciel, użytkownik lub posiadacz

2. współwłaściciel, współużytkownik lub współposiadacz

D. DANE PODATNIKA

* - dotyczy podatnika niebędącego osobą fizyczną

** - dotyczy podatnika będącego osobą fizyczną

D.1. DANE IDENTYFIKACYJNE

7. Rodzaj podatnika (zaznaczyć właściwy kwadrat):

1. osoba fizyczna

2. osoba prawna

3. jednostka organizacyjna, w tym spółka, nieposiadająca osobowości prawnej

8. Nazwa pełna * / Nazwisko **

9. Nazwa skrócona * / Pierwsze imię, drugie imię **

10. Identyfikator REGON

11. Numer PESEL **

Pola 12, 13, 14 wypełnia osoba fizyczna w przypadku, gdy numer PESEL nie został nadany.

12. Data urodzenia (dzień - miesiąc - rok)

13. Imię ojca

14. Imię matki

D.2. ADRES SIEDZIBY * / ADRES ZAMIESZKANIA **

15. Kraj

16. Województwo

17. Powiat

18. Gmina

19. Ulica

20. Nr domu

21. Nr lokalu

22. Miejscowość

23. Kod pocztowy

24. Poczta

E. DANE DOTYCZĄCE PRZEDMIOTÓW OPODATKOWANIA (włącznie ze zwolnionymi)

Klasy użytków wynikające z ewidencji gruntów	Powierzchnia gruntu wyrażona w hektarach z dokładnością do 0,0001 ha				Stawka za hektar (przelicze- niowy lub fizyczny) w zł, gr	Wymiar podatku rolnego w zł, gr
	Powierzchnia gruntu w hektarach fizycznych	Przelicze- niowy	Powierzchnia gruntu w hektarach przeliczeniowych	Powierzchnia gruntu w hektarach przeliczeniowych do podatku		
a	b	c	d	e	f	g
Grunty orne (R)						
I		1,95				
II		1,80				
IIIa		1,65				
IIIb		1,35				
IVa		1,10				
IVb		0,80				
V		0,35				
VI		0,20				
Sady (S-R)						
I		1,95				
II		1,80				
IIIa		1,65				
IIIb		1,35				
IVa		1,10				
IVb		0,80				
V		0,35				
VI		0,20				
Użytki zielone (Ł,Ps)						
I		1,75				
II		1,45				
III		1,25				
IV		0,75				
V		0,20				
VI		0,15				
Grunty rolne zabudowane (B-R)						
I		1,95				
II		1,80				
IIIa		1,65				
IIIb		1,35				
IVa		1,10				
IVb		0,80				
V		0,35				
VI		0,20				
Grunty rolne zabudowane (B-Ł,B-Ps)						
I		1,75				
II		1,45				
III		1,25				
IV		0,75				
V		0,20				
VI		0,15				



Grunty pod stawami (Wsr)							
	a) zarybione lososiem, trocią, głowacicą, palia i pstragiem		1,00				
	b) zarybione innymi gatunkami ryb niż w poz. a)		0,20				
	c) grunty pod stawami niezarybionymi						
Grunty pod rowami (W)							
	Rowy						
Użytki ekologiczne (E-R, E-Ps, E-Lz, E-Wp, E-Ws, E-W, E-N)							
	Użytki ekologiczne						
Nie użytki – (N)							
	Nie użytki						
Grunty zadrzewione i zakrzaczone położone na UR							
	I		1,95				
	II		1,80				
	IIIa		1,65				
	III		1,25				
	IIIb		1,35				
	IVa		1,10				
	IV		0,75				
	IVb		0,80				
	V		0,35				
	V		0,20				
	VI		0,20				
	VI		0,15				
	Razem						

F. INNE ZWOLNIENIA W PODATKU ROLNYM OD GRUNTÓW							
	1.						
	2.						
	3.						
	4.						
	Razem						

G. ULGI W PODATKU ROLNYM OD GRUNTÓW							
	1. z tytułu nabycia lub objęcia w zagospodarowanie gruntów						
	2. inwestycyjne						
	3. górskie						
	4. inne						
	Razem						

H. ŁĄCZNA KWOTA PODATKU							
	Kwota podatku						
	Różnica kwot z E-(F+G)						

I. OŚWIADCZENIE I PODPIS SKŁADAJĄCEGO / OSOBY REPREZENTUJĄCEJ SKŁADAJĄCEGO

Oświadczam, że podane przeze mnie dane są zgodne z prawdą.

25. Imię

26. Nazwisko

27. Data wypełnienia (dzień - miesiąc - rok)

28. Podpis (pieczęć) składającego / osoby reprezentującej składającego

J. ADNOTACJE ORGANU PODATKOWEGO

29. Uwagi organu podatkowego

30. Identyfikator przyjmującego formularz (data)

31. Podpis przyjmującego formularz

*****) Pouczenie**

Niniejsza deklaracja stanowi podstawę do wystawienia tytułu wykonawczego, zgodnie z przepisami ustawy z dnia 17 czerwca 1966 r. o postępowaniu egzekucyjnym w administracji (Dz.U. z 2005 r. Nr 229, poz. 1954 z późn. zm.).



1. Identyfikator podatkowy (NIP / PESEL)

2. Nr konta podatnika

IR-1 Zał. Nr 4 do Uchwały Rady Gminy Chełmno Nr XI/79/11 z dnia 25.11.2011 r.

INFORMACJA W SPRAWIE PODATKU ROLNEGO

3. Rok

Podstawa prawna: Ustawa z dnia 15 listopada 1984 r. o podatku rolnym (Dz. U. z 2006 r. Nr 136, poz. 969, z późn. zm.)
 Składający: Formularz przeznaczony dla osób fizycznych będących właścicielami gruntów, posiadaczami samoistnymi gruntów, użytkownikami wieczystymi gruntów, posiadaczami gruntów stanowiących własność Skarbu Państwa lub jednostki samorządu terytorialnego.
 Termin składania: W terminie 14 dni od zaistnienia okoliczności mających wpływ na powstanie (wygaśnięcie) obowiązku podatkowego, lub wysokość opodatkowania..
 Miejsce składania: Organ podatkowy właściwy ze względu na miejsce położenia nieruchomości.

A. MIEJSCE SKŁADANIA INFORMACJI

4. Nazwa i adres siedziby organu podatkowego

WÓJT GMINY CHELMNO
 UL. DWORCOWA 1
 86-200 CHELMNO

B. OBOWIĄZEK ZŁOŻENIA INFORMACJI

Podatnik ma obowiązek złożenia wraz z korektą informacji pisemnego uzasadnienie przyczyny korekty - art. 81 ustawy Ordynacja podatkowa.

5. Okoliczności powodujące obowiązek złożenia informacji (zaznaczyć właściwy kwadrat):

 1. informacja składana po raz pierwszy na dany rok 2. korekta uprzednio złożonej informacji (miesiąc – rok)

C. PODMIOT ZOBOWIĄZANY DO ZŁOŻENIA INFORMACJI

6. Rodzaj podmiotu (zaznaczyć właściwy kwadrat):

 1. właściciel, użytkownik lub posiadacz nieruchomości 2. współwłaściciel, współużytkownik lub współposiadacz nieruchomości

D. DANE PODATNIKA

D.1. DANE IDENTYFIKACYJNE

7. Nazwisko

8. Pierwsze imię, drugie imię

9. Identyfikator REGON

10. Numer PESEL

Pola 11, 12, 13 należy wypełnić w przypadku, gdy numer PESEL nie został nadany.

11. Data urodzenia

12. Imię ojca

13. Imię matki

D.2. ADRES ZAMIESZKANIA

14. Kraj

15. Województwo

16. Powiat

17. Gmina

18. Ulica

19. Nr domu

20. Nr lokalu

21. Miejscowość

22. Kod pocztowy

23. Poczta

E. DANE DOTYCZĄCE PRZEDMIOTÓW OPODATKOWANIA WŁĄCZNIE ZE ZWOLNIONYMI ¹⁾

	Klasy użytków wynikające z ewidencji gruntów	Powierzchnia gruntu w hektarach fizycznych	Klasy użytków wynikające z ewidencji gruntów		Powierzchnia gruntu w hektarach fizycznych
			29	Grunty rolne zabudowane (B)	
1	Grunty orne (R)		30	I	
2	I		31	II	
3	II		32	IIIa	
4	IIIa		33	III	
5	IIIb		34	IIIb	

6	IVa		35	IVa	
7	IVb		36	IV	
8	V		37	IVb	
9	VI		38	V	
10	VIz		39	VI	
11	Sady (S)		40	VIz	
12	I		41	Grunty pod stawami (Ws)	
13	II		42	a) zarybione łososiem, trocią, głowacią, palią i pstragiem	
14	IIIa		43	b) zarybione innymi gatunkami ryb niż w poz. a)	
15	IIIb		44	c) grunty pod stawami niezarybionymi	
16	IVa		45	Rowy (W)	
17	IVb		46	Grunty zadrzewione i zakrzaczone na użytkach rolnych (Lz)	
18	V		47	I	
19	VI		48	II	
20	VIz		49	IIIa	
21	Użytki zielone (Ł,Ps)		50	III	
22	I		51	IIIb	
23	II		52	IVa	
24	III		53	IV	
25	IV		54	IVb	
26	V		55	V	
27	VI		56	VI	
28	VIz		57	VIz	
			Razem		

F. INNE ZWOLNIENIA W PODATKU ROLNYM OD GRUNTÓW

- 1.
 - 2.
 - 3.
 - 4.
- Razem

G. OŚWIADCZENIE I PODPIS PODATNIKA / OSOBY REPREZENTUJĄCEJ PODATNIKA

Oświadczam, że są mi znane przepisy Kodeksu karnego skarbowego o odpowiedzialności za podanie danych niezgodnych z rzeczywistością.

24. Imię	25. Nazwisko
26. Data wypełnienia informacji (dzień - miesiąc - rok)	27. Podpis (pieczęć) podatnika / osoby reprezentującej podatnika 2)

H. ADNOTACJE ORGANU PODATKOWEGO

28. Uwagi organu podatkowego	
29. Data (dzień - miesiąc - rok)	30. Podpis przyjmującego formularz

1) Należy podać z dokładnością do czterech miejsc po przecinku.
Powierzchnię należy podać z dokładnością do 1 m²

2) Niepotrzebne skreślić.

IR-1 ⁽¹⁾

2/2

1. Identyfikator Podatkowy (NIP / PESEL)	2. Nr konta podatnika
--	-----------------------

DL-1 Zał. Nr 5 do Uchwały Rady Gminy Chełmno Nr XI/79/11 z dnia 25.11.2011r.

DEKLARACJA NA PODATEK LEŚNY

3. Rok

Podstawa prawna:	Ustawa z dnia 30 października 2002 r. o podatku leśnym (Dz.U. Nr 200, poz. 1682, z późn. zm.)
Składający:	Formularz przeznaczony dla osób prawnych, jednostek organizacyjnych oraz spółek nieposiadających osobowości prawnej będących właścicielami lasów, posiadaczami samoistnymi lasów, użytkownikami wieczystymi lasów, posiadaczami lasów stanowiących własność Skarbu Państwa lub jednostki samorządu terytorialnego oraz dla osób fizycznych będących współwłaścicielami lub współposiadaczami z osobami prawnymi lub z jednostkami organizacyjnymi, w tym spółkami, nieposiadającymi osobowości prawnej.
Termin składania:	Do dnia 15 stycznia każdego roku podatkowego lub w terminie 14 dni od zaistnienia okoliczności mających wpływ na powstanie (wygaśnięcie) obowiązku podatkowego lub wysokość opodatkowania.
Miejsce składania:	Organ podatkowy właściwy ze względu na miejsce położenia nieruchomości.

A. MIEJSCE SKŁADANIA DEKLARACJI

4. Nazwa i adres siedziby organu podatkowego

WÓJT GMINY CHELMNO
UL. DWORCOWA 1
86-200 CHELMNO

B. OBOWIĄZEK ZŁOŻENIA DEKLARACJI

Podatnik ma obowiązek złożenia wraz z korektą deklaracji pisemnego uzasadnienia przyczyny korekty - art.81 ustawy Ordynacja podatkowa.

5. Okoliczności powodujące obowiązek złożenia deklaracji (zaznaczyć właściwy kwadrat):

1. deklaracja roczna 2. korekta deklaracji rocznej (miesiąc - rok)

C. PODMIOT ZOBOWIĄZANY DO ZŁOŻENIA DEKLARACJI

6. Rodzaj podmiotu (zaznaczyć właściwy kwadrat):

1. właściciel, użytkownik lub posiadacz 2. współwłaściciel, współużytkownik lub współposiadacz

D. DANE PODATNIKA

* - dotyczy podatnika niebędącego osobą fizyczną

** - dotyczy podatnika będącego osobą fizyczną

D.1. DANE IDENTYFIKACYJNE

7. Rodzaj podatnika (zaznaczyć właściwy kwadrat):

1. osoba fizyczna 2. osoba prawna 3. jednostka organizacyjna, w tym spółka, nieposiadająca osobowości prawnej

8. Nazwa pełna * / Nazwisko **

9. Nazwa skrócona * / Pierwsze imię, drugie imię **

10. Identyfikator REGON

11. Numer PESEL **

Pola 12, 13, 14 wypełnia osoba fizyczna w przypadku, gdy numer PESEL nie został nadany.

12. Data urodzenia (dzień - miesiąc - rok)

13. Imię ojca

14. Imię matki

D.2. ADRES SIEDZIBY * / ADRES ZAMIESZKANIA **

15. Kraj

16. Województwo

17. Powiat

18. Gmina

19. Ulica

20. Nr domu

21. Nr lokalu

22. Miejscowość

23. Kod pocztowy

24. Poczta

E. DANE DOTYCZĄCE LASÓW NIEPODLEGAJĄCYCH ZWOLNIENIU

Rodzaj gruntów leśnych	Powierzchnia w ha z dokładnością do 1m ² 1)	Stawka podatku		Kwota podatku	
		zł,	gr	zł,	gr
1. Lasy	25.	26.		27.	
2. Lasy ochronne	28.	29.		30.	
3. Lasy wchodzące w skład rezerwatów przyrody	31.	32.		33.	
4. Lasy wchodzące w skład parków narodowych	34.	35.		36.	

F. ŁĄCZNA KWOTA PODATKU

Kwota podatku (w pełnych złotych) ***)	37.
	zł

G. INFORMACJA O PRZEDMIOTACH ZWOLNIONYCH

(podać powierzchnię zwolnionego lasu oraz przepis prawa - z jakiego tytułu występuje zwolnienie)


H. OŚWIADCZENIE I PODPIS PODATNIKA / OSOBY REPREZENTUJĄCEJ PODATNIKA

Oświadczam, że są mi znane przepisy Kodeksu karnego skarbowego o odpowiedzialności za podanie danych niezgodnych z rzeczywistością.

38. Imię	39. Nazwisko
40. Data wypełnienia deklaracji (dzień - miesiąc - rok)	41. Podpis (pieczęć) podatnika / osoby reprezentującej podatnika 2)

I. ADNOTACJE ORGANU PODATKOWEGO

42. Uwagi organu podatkowego	
43. Data (dzień - miesiąc - rok)	44. Podpis przyjmującego formularz

*****) Pouczenie**Niniejsza deklaracja stanowi podstawę do wystawienia tytułu wykonawczego, zgodnie z przepisami ustawy z dnia 17 czerwca 1966 r. o postępowaniu egzekucyjnym w administracji (Dz.U. z 2005 r. Nr 229, poz. 1954 z późn. zm.). 

1) Należy podać z dokładnością do czterech miejsc po przecinku.

2) Niepotrzebne skreślić.

1. Identyfikator Podatkowy (NIP / PESEL)

2. Nr konta podatnika

IL-1 Zał. Nr 6 do Uchwały Rady Gminy Chełmno Nr XI/79/11 z dnia 25.11.2011r.

INFORMACJA W SPRAWIE PODATKU LEŚNEGO

3. Rok

Podstawa prawna: Ustawa z dnia 30 października 2002 r. o podatku leśnym (Dz. U. Nr 200, poz. 1682, z późn. zm.).
 Składający: Formularz przeznaczony dla osób fizycznych będących właścicielami lasów, posiadaczami samoistnymi lasów, użytkownikami wieczystymi lasów, posiadaczami lasów stanowiących własność Skarbu Państwa lub jednostki samorządu terytorialnego.
 Termin składania: W terminie 14 dni od zaistnienia okoliczności mających wpływ na powstanie (wygaśnięcie) obowiązku podatkowego lub wysokość opodatkowania.
 Miejsce składania: Organ podatkowy właściwy ze względu na miejsce położenia nieruchomości.

A. MIEJSCE SKŁADANIA INFORMACJI

4. Nazwa i adres siedziby organu podatkowego

WÓJT GMINY CHELMNO
 UL. DWORCOWA 1
 86-200 CHELMNO

B. OBOWIĄZEK ZŁOŻENIA INFORMACJI

Podatnik ma obowiązek złożenia wraz z korektą informacji pisemnego uzasadnienie przyczyny korekty - art. 81 ustawy Ordynacja podatkowa.

5. Okoliczności powodujące obowiązek złożenia informacji (zaznaczyć właściwy kwadrat):

1. informacja składana po raz pierwszy 2. korekta uprzednio złożonej informacji (miesiąc – rok)

C. PODMIOT ZOBOWIĄZANY DO ZŁOŻENIA INFORMACJI

6. Rodzaj podmiotu (zaznaczyć właściwy kwadrat):

1. właściciel, użytkownik lub posiadacz 2. współwłaściciel, współużytkownik lub współposiadacz

D. DANE PODATNIKA

D.1. DANE IDENTYFIKACYJNE

7. Nazwisko

8. Pierwsze imię, drugie imię

9. Identyfikator REGON

10. Numer PESEL

Pola 11, 12, 13 należy wypełnić w przypadku, gdy numer PESEL nie został nadany.

11. Data urodzenia

12. Imię ojca

13. Imię matki

D.2. ADRES ZAMIESZKANIA

14. Kraj

15. Województwo

16. Powiat

17. Gmina

18. Ulica

19. Nr domu

20. Nr lokalu

21. Miejscowość

22. Kod pocztowy

23. Poczta

E. DANE DOTYCZĄCE LASÓW NIEPODLEGAJĄCYCH ZWOLNIENIU

Rodzaj lasu	Powierzchnia w ha z dokładnością do 1m ² 1)
1. Lasy	24. ,
2. Lasy ochronne	25. ,
3. Lasy wchodzące w skład rezerwatów przyrody	26. ,
4. Lasy wchodzące w skład parków narodowych	27. ,

1) Należy podać z dokładnością do czterech miejsc po przecinku.

F. INFORMACJA O PRZEDMIOTACH ZWOLNIONYCH

(podać powierzchnię zwolnionego lasu oraz przepis prawa - z jakiego tytułu występuje zwolnienie)

F. OŚWIADCZENIE I PODPIS PODATNIKA / OSOBY REPREZENTUJĄCEJ PODATNIKA

Oświadczam, że są mi znane przepisy Kodeksu karnego skarbowego o odpowiedzialności za podanie danych niezgodnych z rzeczywistością.

28. Imię	29. Nazwisko
30. Data wypełnienia informacji (dzień - miesiąc - rok)	31. Podpis (pieczęć) podatnika / osoby reprezentującej podatnika ²⁾

G. ADNOTACJE ORGANU PODATKOWEGO

32. Uwagi organu podatkowego	
33. Data (dzień - miesiąc - rok)	34. Podpis przyjmującego formularz

2) Niepotrzebne skreślić.



